

# Lions Clubs International

---

## Teams-etäkokousohjeet

Markku Patrikainen




# Liittyminen kokoukseen

---

Kokoukseen liittymistä varten tarvitset nettilinkin.

Linkki on voitu toimittaa sinulle eri tavoin:

- Kalenterivarauksena
- Suoraan sähköpostilla
- Lisättynä esim. kokouksesta kertovalle nettisivulle



# Liittyminen kokoukseen - Kalenterivaraus

---

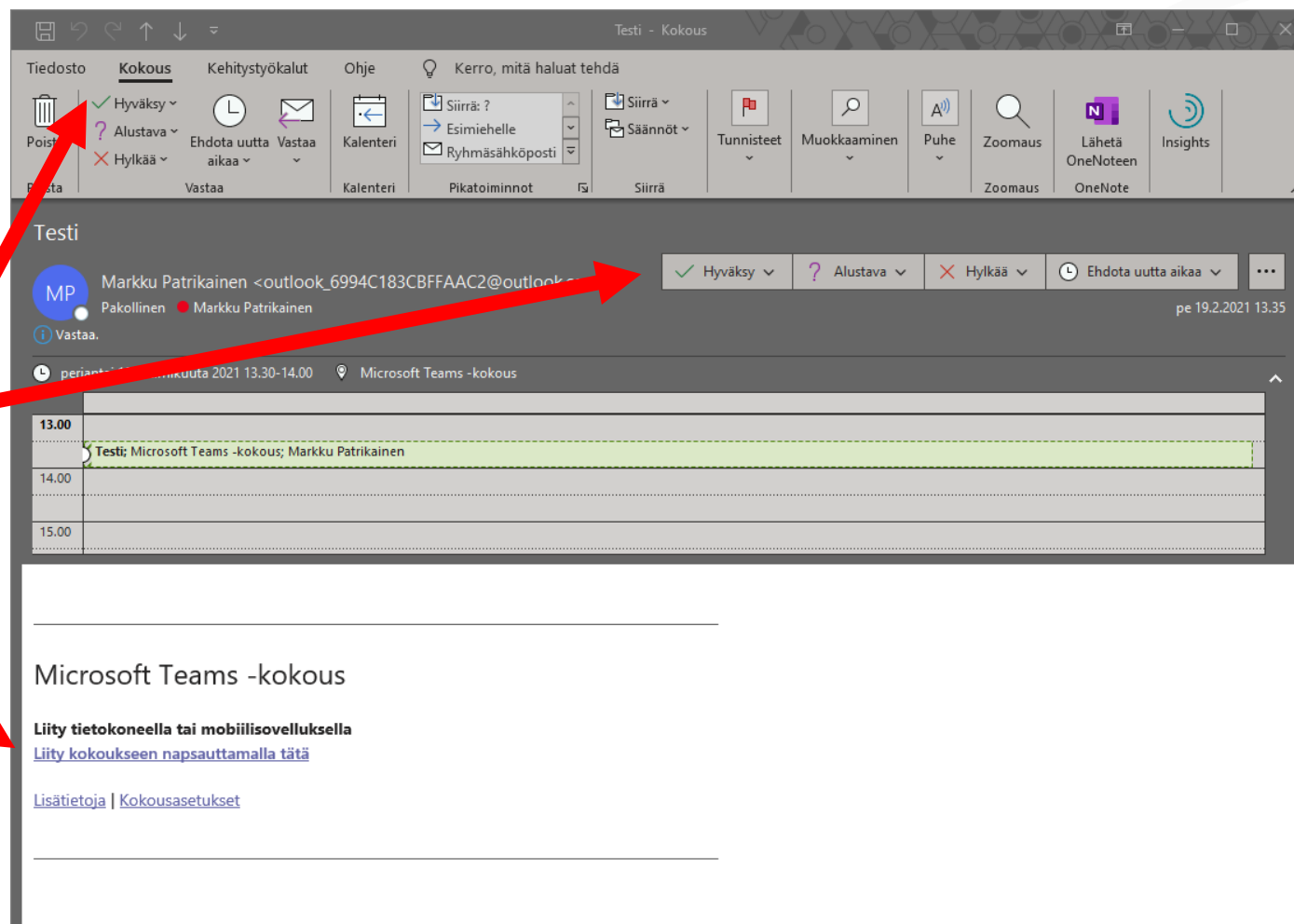
- Kutsu kalenterivarauksena on henkilökohtainen kutsu, eli sinut on erikseen nimetty kokouksen osallistujaksi.
- Kutsu tulee erityisellä sähköpostiviestillä, jossa sinulla on mahdollisuus Hyväksyä, Hyväksyä alustavasti, tai Hylätä kokouksen kalenterivaraus.
- Ks. seuraava sivu:

# Liittyminen kokoukseen - Kalenterivaraus

Esimerkkinä  
Outlookiin saapunut  
kalenterivarausviesti

Hyväksy  
kokouskutsu

Liity suoraan  
kokoukseen



The screenshot shows an Outlook interface with a meeting invitation titled "Testi". The invitation is from Markku Patrikainen and is for a Microsoft Teams meeting on Friday, February 19, 2021, from 13:30 to 14:00. The invitation includes a calendar grid showing the meeting slot highlighted in green. Below the calendar, there is a section for "Microsoft Teams -kokous" with a link to "Liity tietokoneella tai mobiiliversion avulla" and "Liity kokoukseen napsauttamalla tätä". The interface also shows a response menu with options: "Hyväksy", "Alustava", "Hylkää", and "Ehdota uutta aikaa".

# Liittyminen kokoukseen - Kalenterivaraus

---

- Hyväksyessäsi kalenterivarauksen, siitä tulee merkintä esim. Outlook-kalenteriisi.
- Mikäli et aktiivisesti käytä kalenteria tietokoneellasi, varausviestissä on jo suoraan kokoukseen liittymisen mahdollistava linkki.
- Linkki toimii Microsoftin Edge –selaimella ja Chromella, Firefox ohjaa normaalisti sinut käyttämään Edgeä tai Teams-sovellusta avautuvalla sivulla:

# Liittyminen kokoukseen - Kalenterivaraaus

Jos linkki ei jostain syystä avaa selainta, kopioi se ja liitä selaimen osoiteriville

Testi

Markku Patrikainen <outlook\_6994C183CBFFAAC2@outlook.com>  
Pakollinen • Markku Patrikainen

pe 19.2.2021 13:35

perjantai 19. helmikuuta 2021 13.30-14.00 Microsoft Teams -kokous

13.00

13.30 Testi; Microsoft Teams -kokous; Markku Patrikainen

14.00

15.00

Microsoft Teams -kokous

Liity tietokoneella tai mobiilisovelluksella

[Liity kokoukseen napsauttamalla tätä linkkiä](#)

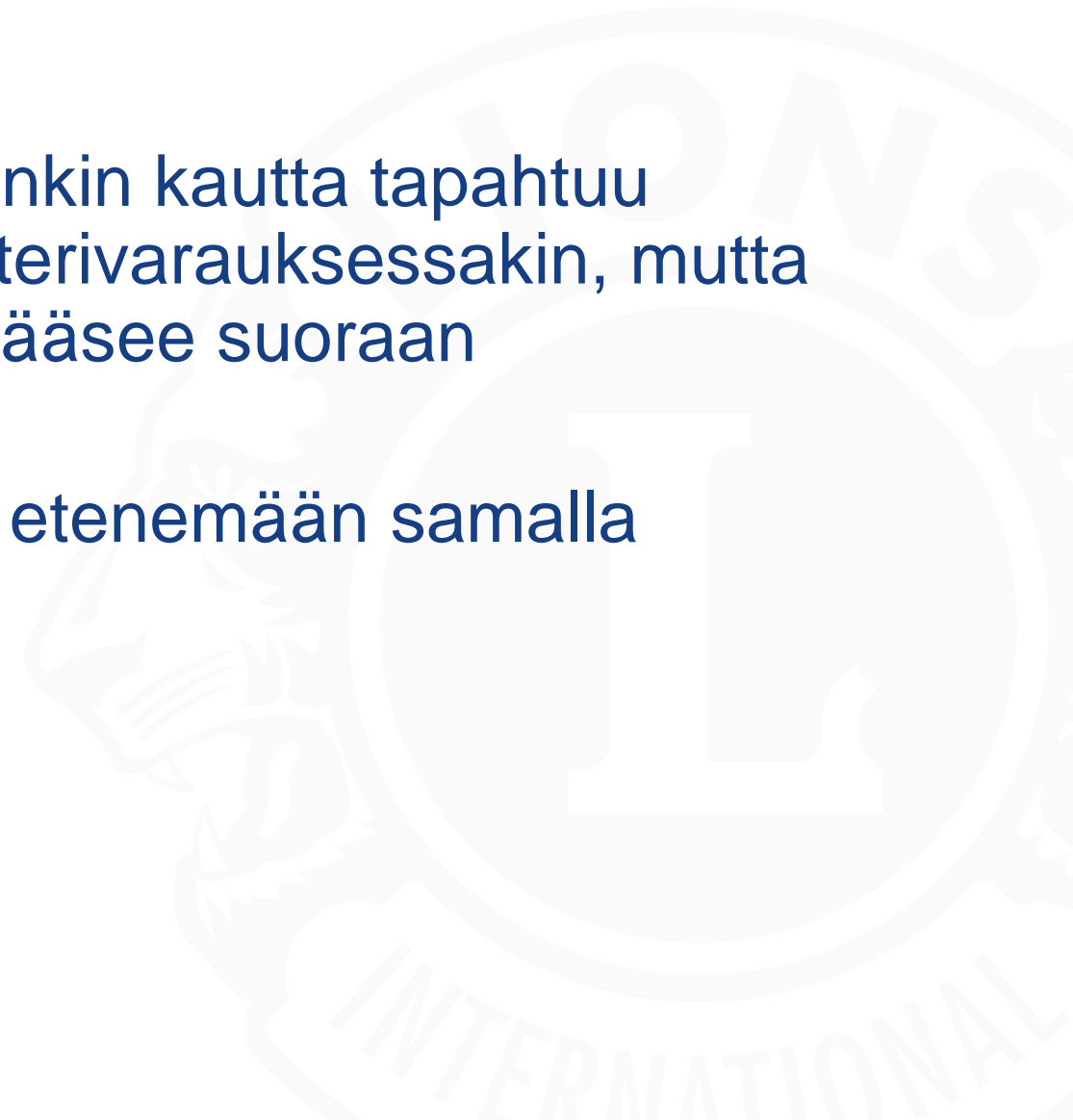
[Lisätietoja](#) | [Kokousasetukset](#)

- Kopioi
- Valitse hyperlinkki
- Avaa hyperlinkki
- Kopioi hyperlinkki
- Kuka on...

Klikkaa hiiren oikealla linkkiä ja valitse "Kopio hyperlinkki"

## Liittyminen kokoukseen – Linkki sähköpostilla tai kotisivujen linkkinä

- Liittyminen sähköpostilla saadun linkin kautta tapahtuu muuten samalla tavalla kuin kalenterivarauksessakin, mutta viestiä ei hyväksytä. Etenemään pääsee suoraan klikkaamalla linkkiä
- Kotisivuilla olevalla linkillä pääsee etenemään samalla tavalla.



# Liittyminen kokoukseen

Sinulla on kolme vaihtoehtoista etenemistapaa

Voit ladata Teamsin Windows-sovelluksen

Voit käyttää Teamsia Edgellä  
(suositus, jos ei ole sovellusta valmiina)

Jos sinulla on Teams asennettuna, jatka tästä

https://teams.microsoft.com/dl/launcher/launcher.html?url=%2F\_%23%2F%2Fmeetup-join%2...

**Kuinka haluat liittyä Teams-kokoukseen?**

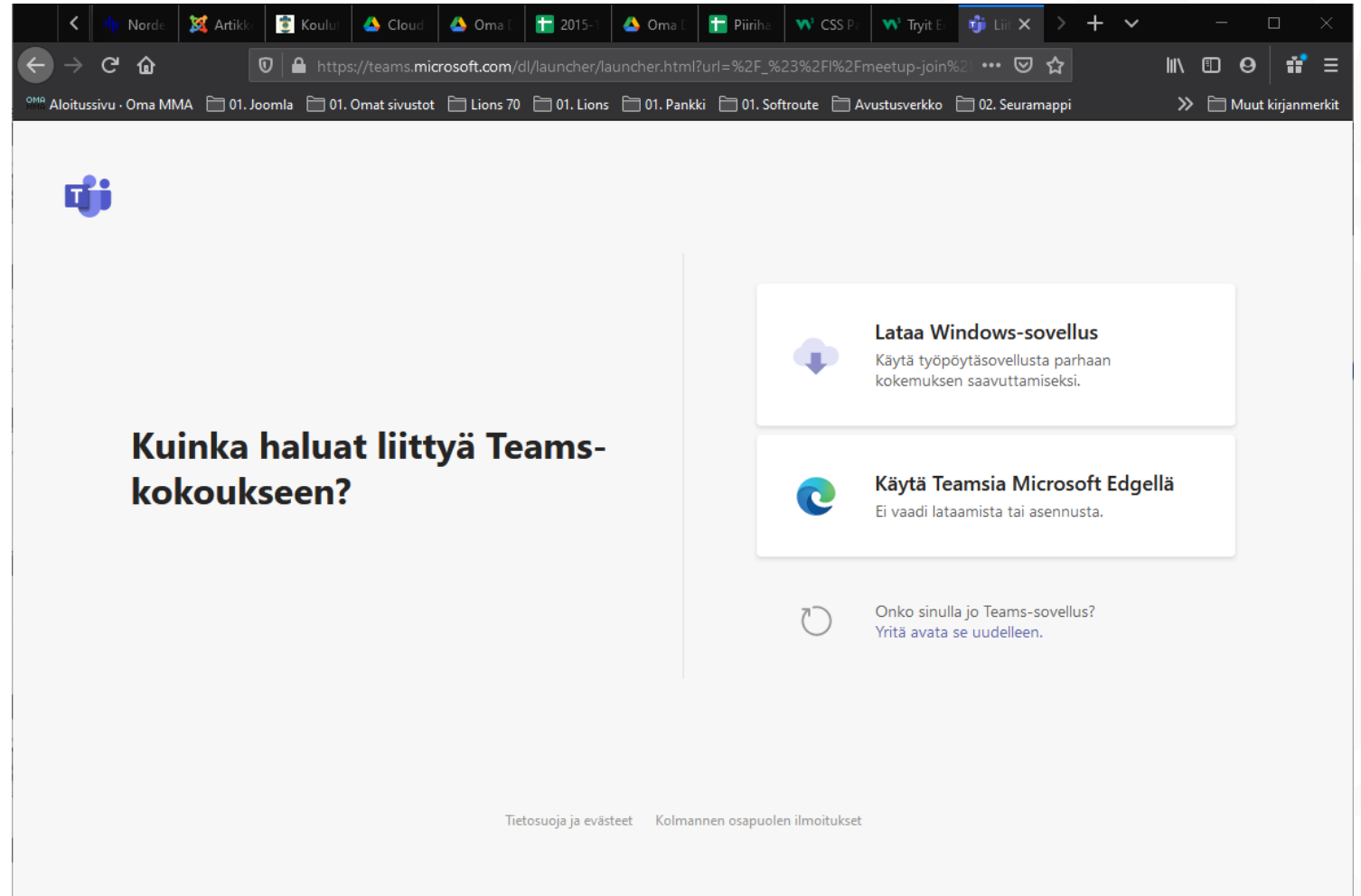
- Lataa Windows-sovellus**  
Käytä työpöytäsovellusta parhaan kokemuksen saavuttamiseksi.
- Käytä Teamsia Microsoft Edgellä**  
Ei vaadi lataamista tai asennusta.
- Onko sinulla jo Teams-sovellus?  
Yritä avata se uudelleen.

Tietosuoja ja evästeet Kolmannen osapuolen ilmoitukset



# Liittyminen kokoukseen Edgellä Firefoxin sivulta

Klikkaa keskimmäistä vaihtoehto



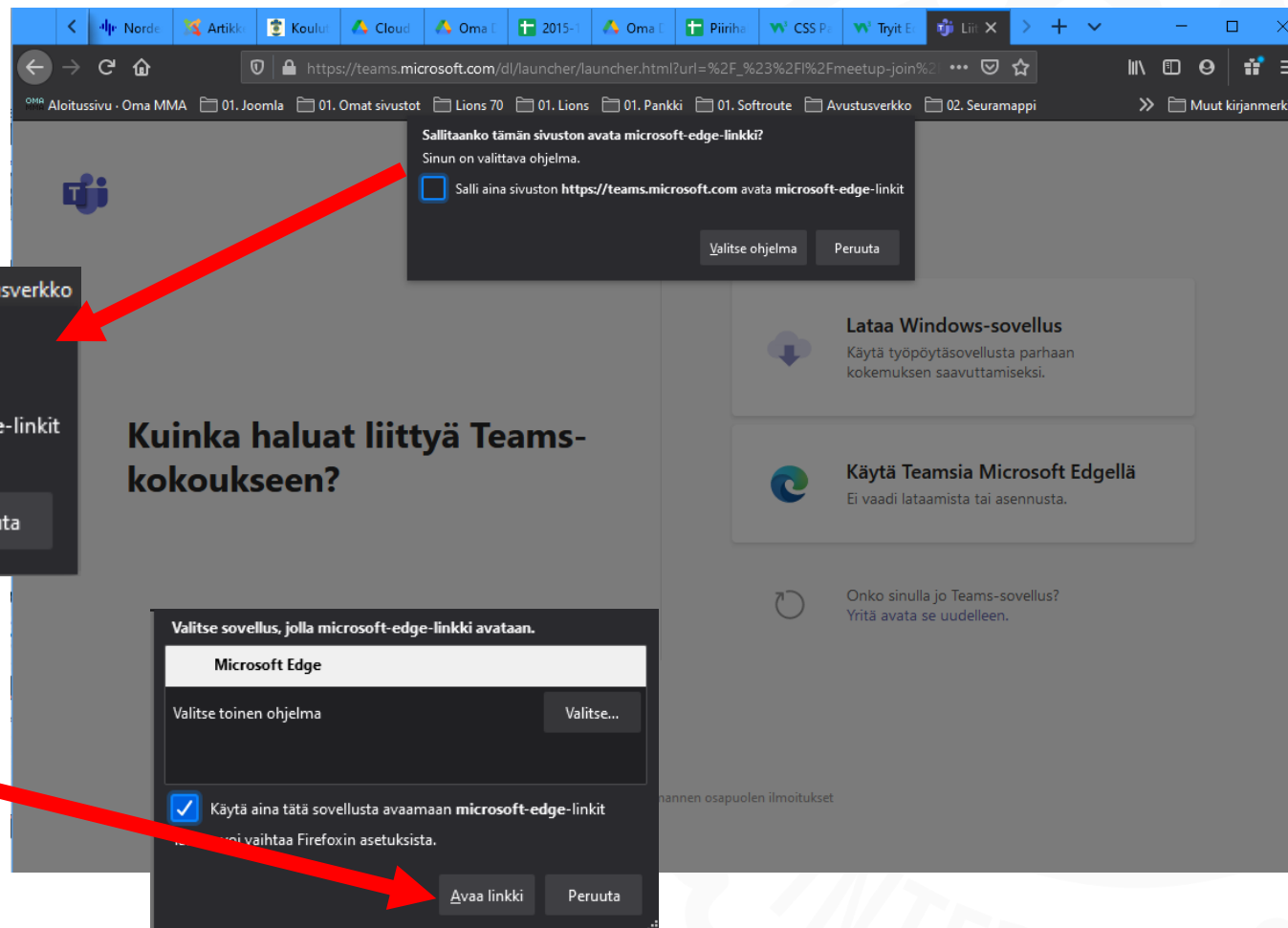
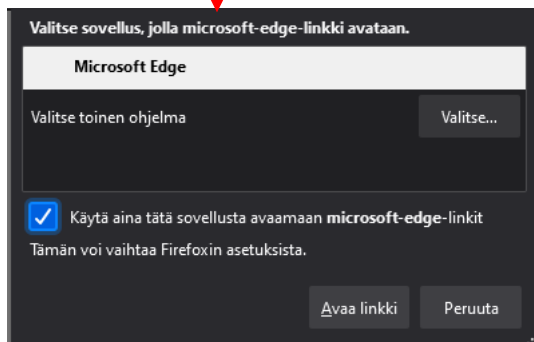
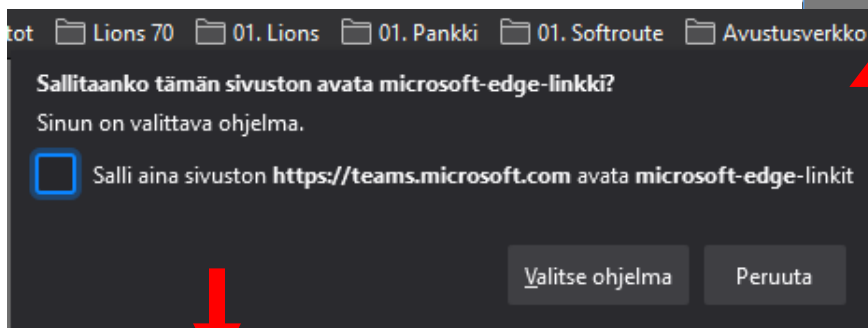
The screenshot shows the Microsoft Teams launcher page in a Firefox browser. The browser's address bar displays the URL: [https://teams.microsoft.com/dl/launcher/launcher.html?url=%2F\\_%23%2F%2Fmeetup-join%2](https://teams.microsoft.com/dl/launcher/launcher.html?url=%2F_%23%2F%2Fmeetup-join%2). The page content includes the Teams logo and the heading "Kuinka haluat liittyä Teams-kokoukseen?". Three options are presented in white boxes:

- Lataa Windows-sovellus**: Käytä työpöytäsovellusta parhaan kokemuksen saavuttamiseksi.
- Käytä Teamsia Microsoft Edgellä**: Ei vaadi lataamista tai asennusta.
- Onko sinulla jo Teams-sovellus?**: Yritä avata se uudelleen.

At the bottom of the page, there are links for "Tietosuoja ja evästeet" and "Kolmannen osapuolen ilmoitukset".

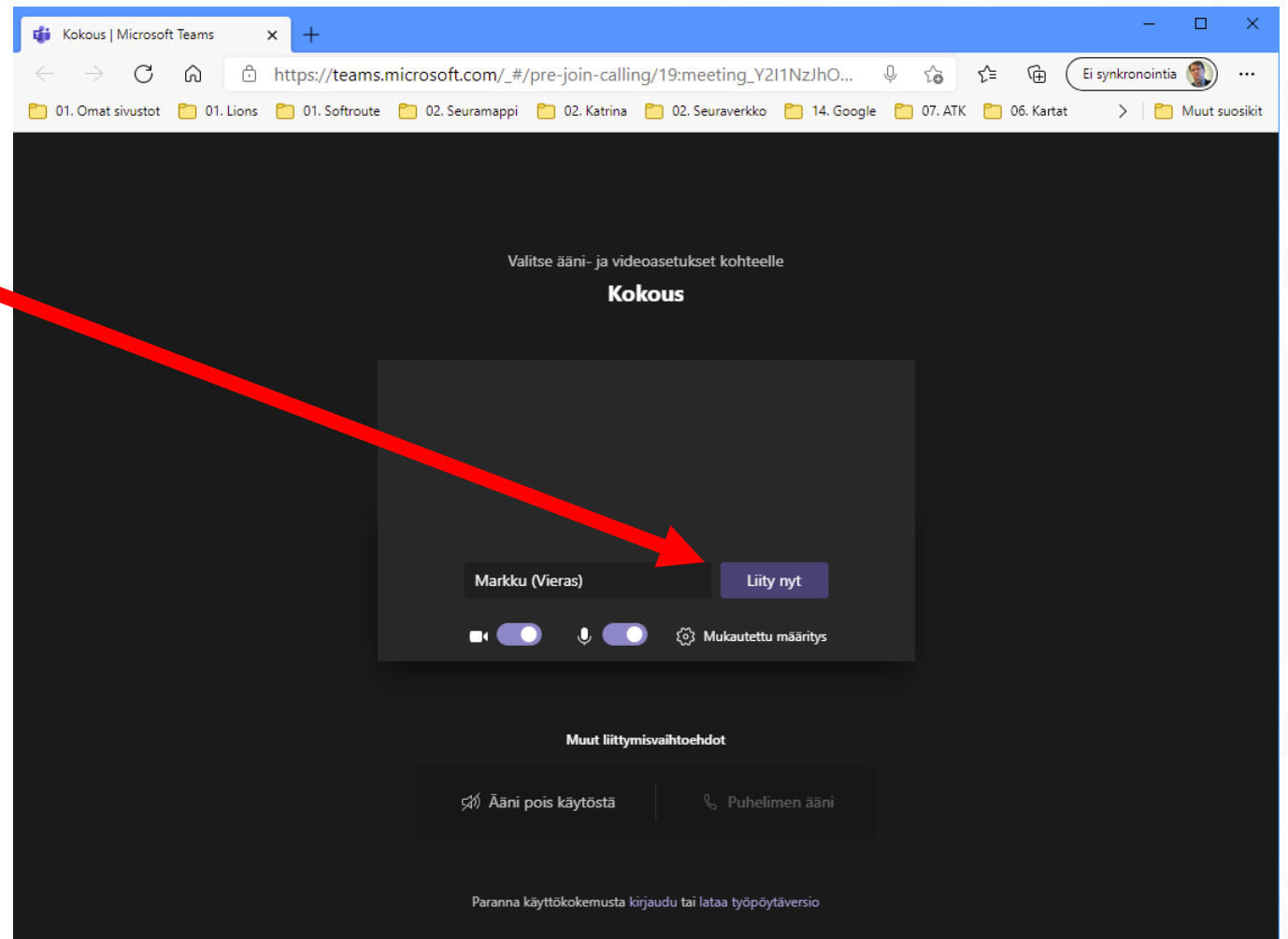
# Liittyminen kokoukseen

Jos saat alla olevan kysymyksen, klikkaa "Valitse ohjelma" ja sen jälkeen rasti "Salli aina..." –ruutuun ja edelleen "Avaa linkki"



# Liittyminen kokoukseen

Avautuvalla sivulla olet jo melkein kokouksessa.  
Klikkaa "Liity nyt" ja pääset odotustilaan odottamaan, että sinut otetaan mukaan kokoukseen

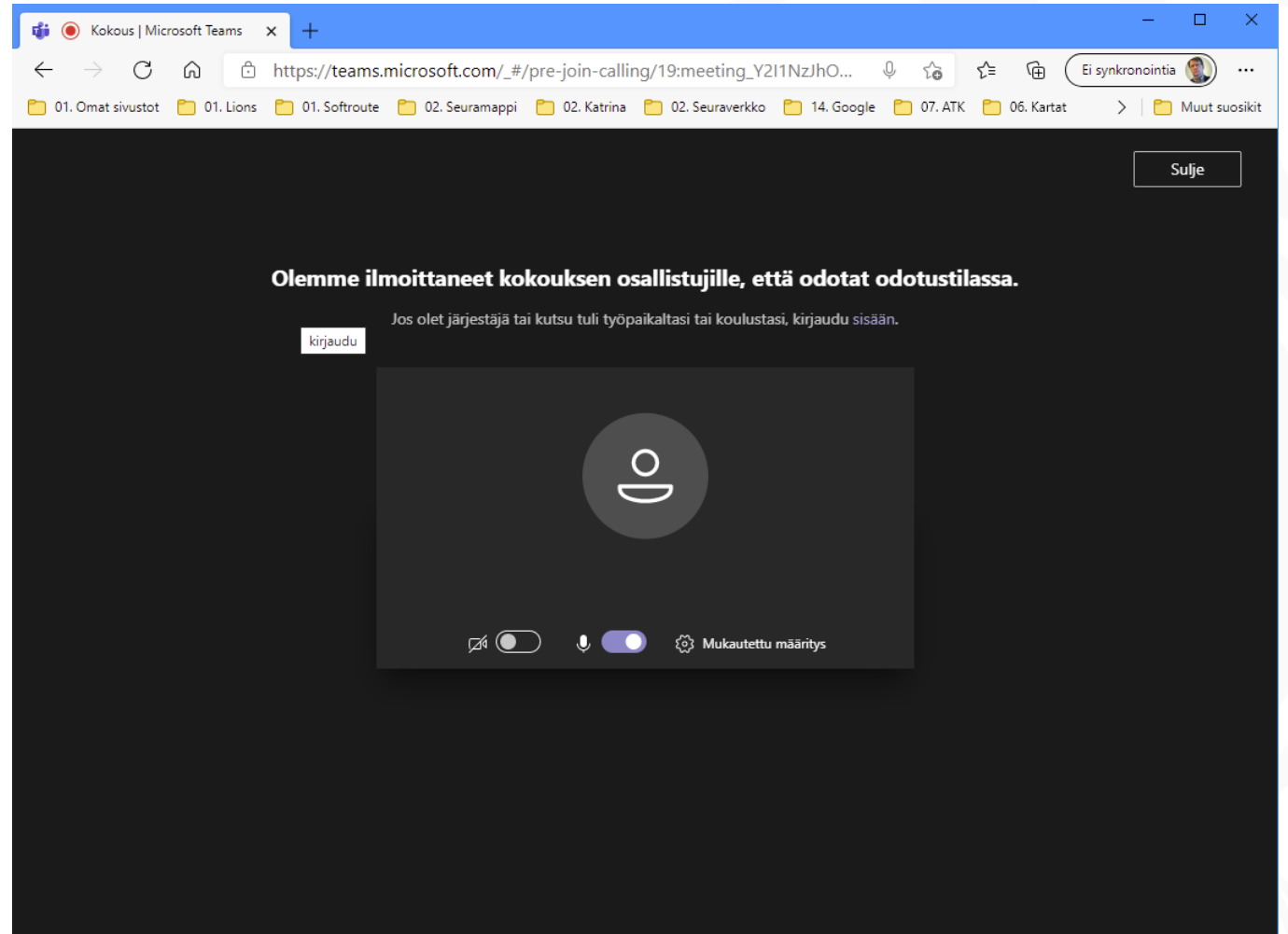


The screenshot shows a web browser window with the URL [https://teams.microsoft.com/\\_#/pre-join-calling/19:meeting\\_Y2I1NzJhO...](https://teams.microsoft.com/_#/pre-join-calling/19:meeting_Y2I1NzJhO...). The page title is "Kokous | Microsoft Teams". The main content area is dark grey and contains the following elements:

- Text: "Valitse ääni- ja videoasetukset kohteelle"
- Section header: "Kokous"
- User name: "Markku (Vieras)"
- Primary button: "Liity nyt" (highlighted by a red arrow)
- Controls: Video camera icon (on), microphone icon (on), and a gear icon labeled "Mukautettu määrittäminen"
- Section header: "Muut liittymisvaihtoehdot"
- Options: "Ääni pois käytöstä" (muted) and "Puhelimen ääni" (phone audio)
- Footer: "Paranna käyttökokemusta kirjautu tai lataa työpöytäversio"

# Liittyminen kokoukseen

Odotustila

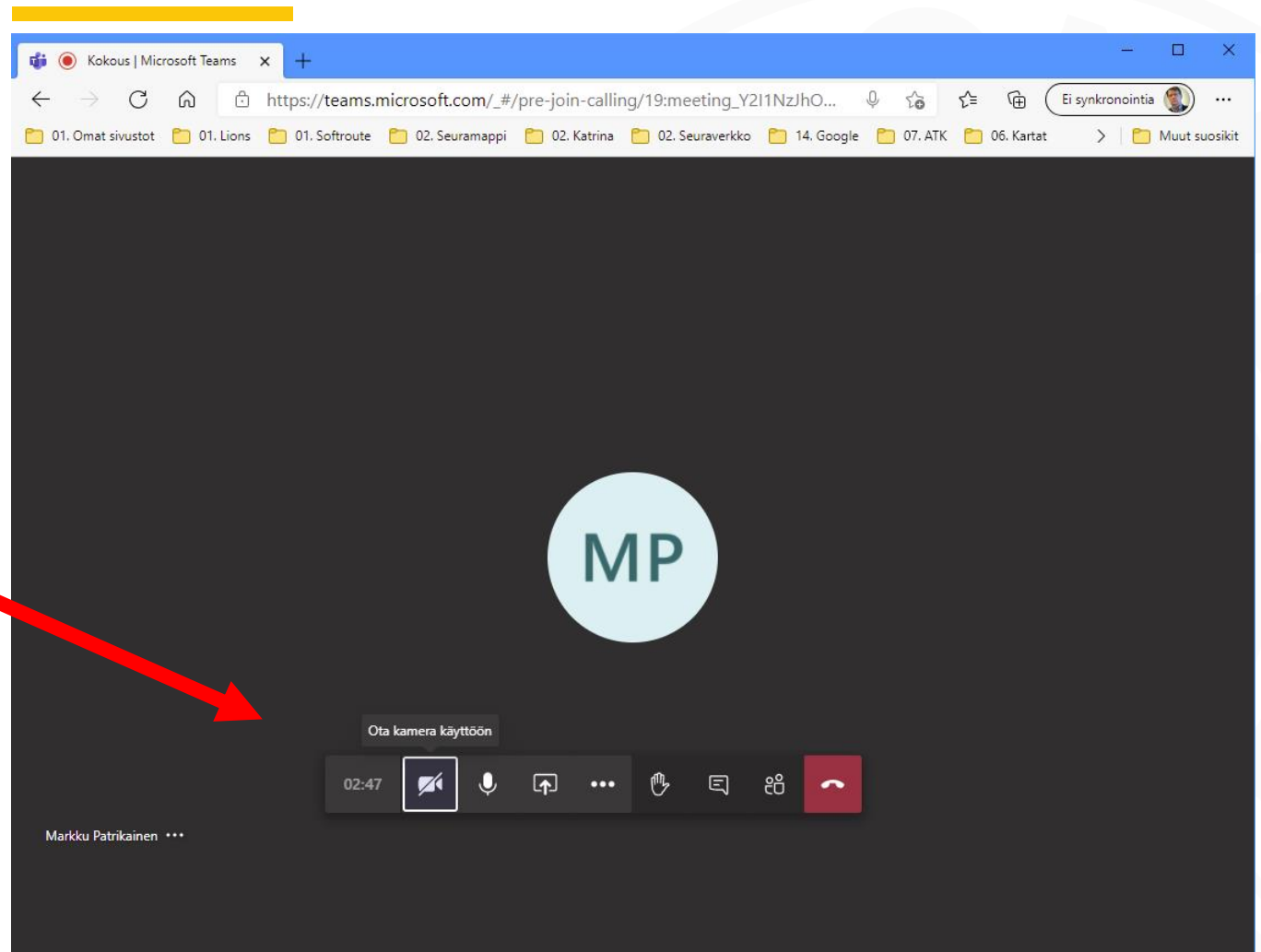


The screenshot shows a Microsoft Teams browser interface. The browser's address bar displays the URL: `https://teams.microsoft.com/_#/pre-join-calling/19:meeting_Y2I1NzJhO...`. The page content is in Finnish and reads: "Olemme ilmoittaneet kokouksen osallistujille, että odotat odotustilassa." Below this, there is a "kirjaudu" button and a message: "Jos olet järjestäjä tai kutsu tuli työpaikaltasi tai koulustasi, kirjaudu sisään." A large grey circle with a white person icon is centered on the screen. At the bottom, there are controls for video (turned off), audio (turned on), and a "Mukautettu määrittäminen" (Customized settings) link. A "Sulje" (Close) button is located in the top right corner of the meeting area.

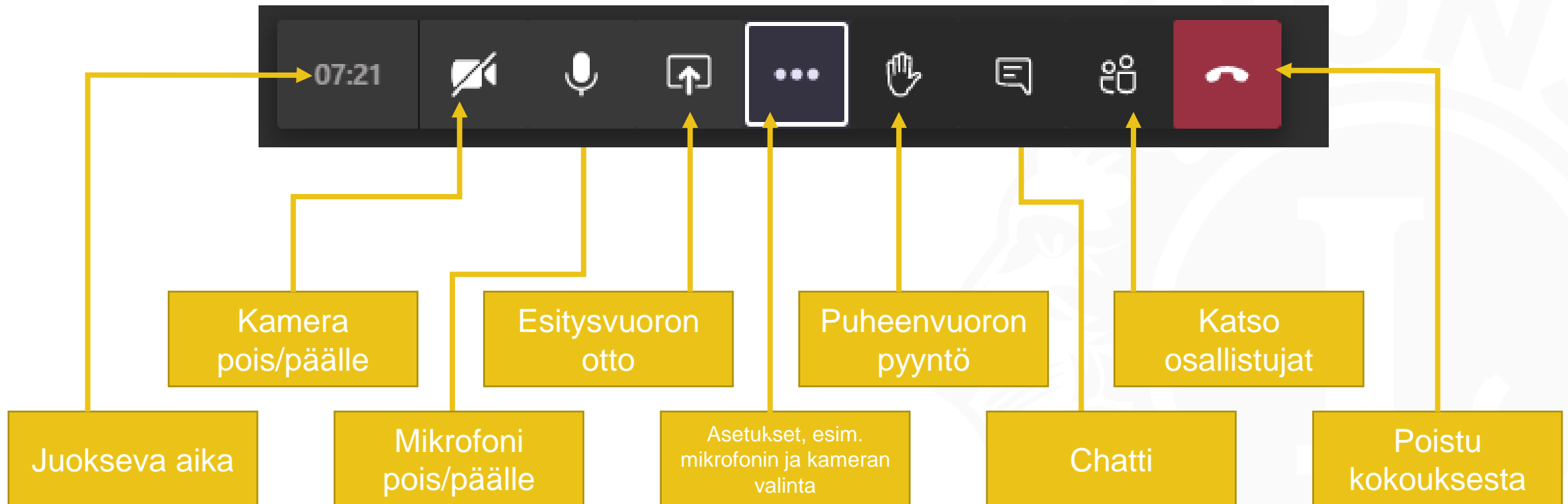
# Kokouksessa

Sinut on päästetty  
mukaan kokoukseen

Liikuttamalla hiirtä  
ruudulla, saat näkyviin  
työkalupalkin  
(katso seuraava sivu)



# Kokouksessa



Jos käytät Teams –sovellusta, työkalupalkki on ruudun yläreunassa



**Kiitos**